



	Notas		2019	2018		Notas		2019	2018
ATIVO					PASSIVO				
CIRCULANTE					CIRCULANTE				
Caixa e Equivalentes de Caixa	5	5.1	1.744.058,58	3.090.264,13	Obrigações com Empregados	7	7.1	25.836,63	
Créditos Diversos		5.2	1.867.540,06	672.755,61	Obrigações Tributárias		7.2	103,68	11.718,06
			<u>3.611.598,64</u>	<u>3.763.019,74</u>	Outras Obrigações		7.3	1.845.545,65	583.865,20
					Recursos de Projetos/ Convênios em Execução		7.4	265.576,35	364.432,82
								<u>2.111.225,68</u>	<u>985.852,71</u>
NÃO CIRCULANTE					PATRIMÔNIO LÍQUIDO				
Imobilizado	6	6.1	751.719,50	763.007,66	Patrimônio Social	8	8	(44.032,87)	(681.991,85)
(-) Depreciação Acumulada		6.1	(534.369,70)	(497.557,50)	Superavit ou (déficit) do exercício		8	(1.431.760,71)	652.762,57
			<u>217.349,80</u>	<u>265.450,16</u>	Fundo de Reserva Institucional		8	3.194.959,86	3.086.650,06
					Ajustes de Exercício Anterior		8	(1.443,52)	(14.803,59)
								<u>1.717.722,76</u>	<u>3.042.617,19</u>
TOTAL DO ATIVO			<u>3.828.948,44</u>	<u>4.028.469,90</u>	TOTAL DO PASSIVO E DO PATRIMÔNIO LÍQUIDO			<u>3.828.948,44</u>	<u>4.028.469,90</u>

Recife, 31 de Dezembro de 2019

Edna Maria do Nascimento da Silva
Diretora Presidente
CPF: 765.702.904-87

Gilmar da Silva
Contador - CRC 12.947/PE
CPF: 311.291.884-34

As notas explicativas da Administração são parte integrantes das demonstrações contábeis.


DEMONSTRAÇÃO DO RESULTADO DO EXERCÍCIO (Fimdo em 31.12.2019)

CONTAS	2019	2018
RECEITAS	3.516.730,80	6.705.862,27
..RECEITAS OPERACIONAIS	3.213.984,17	6.362.340,00
...RECEITAS COM RESTRIÇÃO	3.173.710,32	6.294.047,62
....Receitas de Convênios - Internacionais	991.328,27	1.061.536,16
....Receitas de Convênios - Públicos	1.844.596,54	4.900.996,21
....Receitas de Convênios - Nacionais	337.785,51	331.515,25
...RECEITAS SEM RESTRIÇÃO	40.273,85	68.292,38
....Receitas Próprias (Doações, Assessorias e Venda de Publicações)	32.597,20	45.275,59
....Receitas Financeiras	7.676,65	23.016,79
..CONTAS DE COMPENSAÇÃO	302.746,63	343.522,27
....Gratuidades c/ Isenções Previdenciárias	302.746,63	343.522,27
CUSTOS E DESPESAS OPERACIONAIS		
.COM PROGRAMAS	3.476.157,94	4.624.173,95
.. Salários e Outros Gastos com Empregados	1.004.586,59	1.078.460,61
.. Encargos Sociais	69.714,83	75.299,02
.. Serviços Prestados - PF/PJ	251.040,56	498.223,35
.. Custos Operacionais dos Projetos	2.150.815,96	2.972.190,97
RESULTADO BRUTO	40.572,86	2.081.688,32
.DESPESAS OPERACIONAIS		
.ADMINISTRATIVAS	1.169.586,94	1.085.403,48
.. Salários e Outros Gastos com Empregados	468.114,62	574.472,37
.. Encargos Sociais	28.120,12	34.148,65
.. Serviços Prestados - PF/PJ	114.242,78	87.581,80
.. Despesas Administrativas Gerais	435.491,09	246.340,69
.. Despesas Financeiras	24.527,13	28.656,69
.. Despesas com Depreciação	99.091,20	114.203,28
.GRATUIDADES C/ ISENÇÕES PREVIDENCIÁRIAS	302.746,63	343.522,27
.OPERAÇÕES DESCONTINUADAS (LÍQUIDO)		
..SUPERÁVIT OU DÉFICIT DO EXERCÍCIO	(1.431.760,71)	652.762,57

As notas explicativas da administração integram o conjunto das Demonstrações Contábeis

Recife, 31 de Dezembro de 2019


Edna Maria do Nascimento da Silva
Diretora Presidente
CPF: 765.702.904-87


Gilmar da Silva
Contador - CRC 12.947/PE
CPF: 311.291.884-34


DEMONSTRAÇÃO DO FLUXO DE CAIXA (MÉTODO INDIRETO PARA O EXERCÍCIO FINDO EM 31.12.2019)
Em Reais

	2019 Valores R\$	2018 Valores R\$
	1,00	1,00
I ATIVIDADES OPERACIONAIS		
Superávit (Déficit) do Exercício	R\$ (1.431.760,71)	R\$ 652.762,57
Despesas com Depreciação	R\$ 36.812,20	R\$ 87.073,28
Ajuste do Exercício Anterior	R\$ (1.443,52)	R\$ (14.803,59)
(=) atividades operacionais	R\$ (1.396.392,03)	R\$ 725.032,26
Variações nos ativos/passivos		
(+/-) Aumento/Redução das contas a receber	R\$ (1.194.784,45)	R\$ 1.062.911,41
(+/-) Aumento/Redução Obrigações com Empregados	R\$ (25.836,63)	R\$ 8.900,69
(+/-) Aumento/Redução Obrigações Tributárias	R\$ (11.614,38)	R\$ 824,80
(+/-) Aumento/Redução Contas a pagar	R\$ -	R\$ -
(+/-) Aumento/Redução Outras Obrigações	R\$ 1.261.680,45	R\$ (1.048.767,55)
(+/-) Aumento/Redução Baixa do Imobilizado	R\$ -	R\$ -
(+/-) Aumento/Redução Fundo de Reserva	R\$ 108.309,80	R\$ 137.030,13
(+/-) Aumento/Redução Recursos de Projetos a Executar	R\$ (98.856,47)	R\$ (349.240,47)
(=) Caixa gerado pelas operações	R\$ 38.898,32	R\$ (188.340,99)
Caixa Líquido proveniente das atividades operacionais	R\$ (1.357.493,71)	R\$ 536.691,27
II ATIVIDADES DE INVESTIMENTO		
(+/-) Aquisição de Imobilizado	R\$ 11.288,16	R\$ 15.100,44
Caixa Líquido proveniente das atividades de investimento	R\$ 11.288,16	R\$ 15.100,44
(=) VARIAÇÃO DAS DISPONIBILIDADES (I + II)	R\$ (1.346.205,55)	R\$ 551.791,71
(+) 1 - Caixa e Equivalentes de Caixa no Início do Período	R\$ 3.090.264,13	R\$ 2.538.472,42
(-) 2 - Caixa e Equivalentes de Caixa no final do Período	R\$ 1.744.058,58	R\$ 3.090.264,13
(=) VARIAÇÃO DAS DISPONIBILIDADES (1 + 2)	R\$ (1.346.205,55)	R\$ 551.791,71

As notas explicativas da administração integram o conjunto das Demonstrações Contábeis


Edna Maria do Nascimento da Silva
Diretora Presidente
CPF: 765.702.904-87

Recife, 31 de dezembro de 2019


Gilmar da Silva
Contador - CRC 12.947/PE
CPF: 311.291.884-34

**DEMONSTRAÇÃO DAS MUTAÇÕES DO PATRIMÔNIO LÍQUIDO
31 DE DEZEMBRO DE 2019**

	Patrimônio Social	Fundo de Reserva Institucional	Superávit / Déficit	Ajustes de Exercício Anterior	Total do Patrimônio Líquido
Saldos iniciais em 31.12.2018	(681.991,85)	3.086.650,06	652.762,57	(14.803,59)	3.042.617,19
Movimentação do Período					-
Superávit / Déficit do Período			(1.431.760,71)		(1.431.760,71)
Fundo de Reserva Institucional		108.309,80			108.309,80
Ajustes de Exercício Anterior				(1.443,52)	(1.443,52)
Transferência de Superávit de Recursos sem Restrição	637.958,98		(652.762,57)	14.803,59	0,00
Saldos finais em 31.12.2019	(44.032,87)	3.194.959,86	(1.431.760,71)	(1.443,52)	1.717.722,76

As notas explicativas da administração integram o conjunto das Demonstrações Contábeis

Recife, 31 de Dezembro de 2019

Edna Maria N. Silva
Edna Maria do Nascimento da Silva
Diretora Presidente
CPF: 765.702.904-87

Gilmarda Silva
Gilmarda Silva
Contador - CRC 12.947/PE
CPF: 311.291.884-34

NOTAS EXPLICATIVAS ÀS DEMONSTRAÇÕES CONTÁBEIS EM 31 DE DEZEMBRO DE 2019

NOTA 1 - CONTEXTO OPERACIONAL:

Nota 1 - O Centro de Desenvolvimento Agroecológico Sabiá, é uma associação civil, sem fins econômicos, com Certificado de Entidade Beneficente de Assistência Social nº 71000.101432/2011-4 deferido em 28.04.2015, com sede na Rua do Sossego, nº 355, Bairro da Boa Vista, CEP 50.050-080 – Recife/PE, inscrito no CNPJ, sob o nº 41.228.651/0001-10, cujo objeto é a construção de um modelo de desenvolvimento agrícola ecologicamente sustentável, economicamente viável e socialmente justo, voltado prioritariamente para a pequena produção rural, podendo para esse fim, realizar pesquisas, executar programas de educação e capacitação do trabalhador rural, assim como prestar serviços de assessoria técnica de planejamento da produção rural.

NOTA 2 - ASPECTOS JURÍDICOS/LEGAIS

ESTATUTO - O Estatuto está registrado no 1º RTD – Recife/PE – Oficial Mabel de Hollanda Caldas, micro filmado sob o nº 186673.

ORGÃOS DE DELIBERAÇÃO, FISCALIZAÇÃO E CONSULTA:

Assembléia Geral – é o órgão máximo e soberano do Centro Sabiá sendo constituído por todos os seus sócios e até 05 (cinco) representantes escolhidos pelos funcionários do Centro;

Conselho Diretor – É a Instância de administração ordinária do Centro, sendo composto por 03 (três) sócios com os seguintes cargos: Diretor Presidente; Diretor Vice-Presidente; Diretor Secretário, com mandato de 03 (três) anos.

Conselho Fiscal – é o órgão responsável por fiscalizar a administração contábil/financeira do Centro Sabiá sendo constituído por 03 (três) membros eleitos pela Assembléia Geral com mandato de 03 (três) anos.

COMPONENTES DO CONSELHO DIRETOR:

- **Diretora Presidente:** Edna Maria do Nascimento da Silva
CPF: 765.702.904-87
- **Diretor Vice-Presidente:** Sonia Lucia Lucena Sousa de Andrade
CPF: 090.097.794-91
- **Diretora Secretária:** Joana Santos Pereira
CPF: 253.839.303-53

- COMPONENTES DO CONSELHO FISCAL:

- **Conselheiro:** Tone Cristiano Feliciano da Silva
CPF: 076.658.634-00
- **Conselheira:** Alaíde Martins dos Santos
CPF: 064.367.808-58
- **Conselheira:** Maria Verônica de Santana
CPF: 558.219.605-68

RECEITAS OPERACIONAIS

Sobre as receitas operacionais de contribuições e superávit do exercício, o Centro Sabiá é isento do Imposto de Renda de Pessoa Jurídica - IRPJ.

As principais receitas do Centro Sabiá são provenientes das seguintes operações:

	2019	2018
1) Recursos Públicos:		
SARA/PMP - Secretaria de Agricultura e Reforma Agrária de Pernambuco	873.260,63	1.375.347,65
P1+2/BNDES	717.425,23	1.664.131,57
MDA / ATER - MATA	-	465.401,23
MDA / ATER - AGRESTE	-	893.682,36
MDA / ATER - SERTÃO	-	479.723,52
PDHC	253.910,68	22.709,88
Subtotal	1.844.596,54	4.900.996,21
2) Cooperação Internacional:		
TDH - Terre Des Hommes-Suíça	330.650,33	314.750,68
MISEREOR/ KZE (Katholische Zentralstelle)	349.647,89	373.146,43
MISEREOR (Katholische Zentralstelle) - Pesquisa	8.249,11	37.124,23
CÁRITAS SUÍÇA	302.780,94	336.514,82
Subtotal	991.328,27	1.061.536,16
3) Recursos Nacionais Privados		
Fontes Diversas	-	69.000,00
ECOFORTE 2	74.439,67	-
Subtotal	74.439,67	69.000,00
4) Outros Recursos		
Fontes Diversas (apoios pontuais)	263.345,84	238.006,09
Material de Publicação/ Canecas/ Camisas	4.131,63	24.555,45
Assessoria	6.106,16	18.000,00
Doações	9.859,41	27.229,30
Subtotal	283.443,04	307.790,84
5) Receitas Patrimoniais e Financeiras		
Receitas financeiras	7.676,65	23.016,79
Alienação Veículo/Motos	12.500,00	-
Subtotal	20.176,65	23.016,79
6) Gratuidades		
Gratuidades - Isenção Previdência Social	302.746,63	343.522,27
Subtotal	302.746,63	343.522,27
5) Total de Recursos (1 + 2 + 3 + 4 + 5)	3.516.730,80	6.705.862,27

NOTA 3 - APRESENTAÇÃO DAS DEMONSTRAÇÕES CONTÁBEIS:

As Demonstrações Financeiras foram elaboradas de acordo com as práticas contábeis adotadas no Brasil, considerando os aspectos específicos para o terceiro setor emanadas das Normas Brasileira de Contabilidade e atende as exigências contidas nas interpretações ITG 2002 e NBC TG 07 para entidades sem fins lucrativos estabelecidas respectivamente pelas resoluções CFC 926/2001 e 966/2003 do CFC. Os registros contábeis são segregados por financiador/projeto;

As principais práticas contábeis adotadas pela Entidade são:

NOTA 4 - APURAÇÃO DO RESULTADO

O resultado é apurado pelo regime contábil de competência.

NOTA 5 - ATIVO CIRCULANTE

NOTA 5.1 - Caixa e Equivalentes de Caixa


Estão representados pelos saldos das disponibilidades imediatas das contas de caixa, bancos conta corrente e aplicações financeira, sendo registradas pelo valor nominal. As aplicações financeiras são acrescidas dos rendimentos auferidos até a data do balanço.

	2019	2018
.Caixa e Equivalentes de Caixa	R\$ 1.744.058,58	R\$ 3.090.264,13
... Banco Conta Movimento - Sem Restrição	R\$ 710,50	R\$ 480,33
... Banco Conta Movimento - Com Restrição	R\$ 9.640,69	R\$ 90,47
... (-) Numerários em Trânsito	-R\$ 3.000,00	-R\$ 500,00
... Aplicação Financeira - Sem Restrição	R\$ 1.405.069,31	R\$ 2.714.606,59
... Aplicação Financeira - Com Restrição	R\$ 331.638,08	R\$ 375.586,74

NOTA 5.2 - Créditos Diversos

Estão representados pelos créditos diversos, os adiantamentos para viagens e férias, valores a recuperar, empréstimos a funcionários, adiantamentos entre projetos e empréstimos a terceiros.

	2019	2018
.Créditos Diversos	R\$ 1.867.540,06	R\$ 672.755,61
...Adiantamento para Viagens	R\$ 11.300,38	R\$ 15.834,52
...Adiantamento de Férias	R\$ 0,00	R\$ 14.503,01
...Valores a Recuperar	R\$ 0,00	R\$ 121.354,82
...Empréstimos a Funcionários	R\$ 0,00	R\$ 1.890,00
...Adiantamentos entre Projetos	R\$ 1.759.839,68	R\$ 495.173,26
...Empréstimos a Terceiros	R\$ 96.400,00	R\$ 24.000,00



Handwritten signature

NOTA 6 - ATIVO NÃO CIRCULANTE

NOTA 6.1 - Imobilizado

O Imobilizado da Entidade é composto pelos bens essenciais para realização de suas atividades os mesmos estão registrados pelo custo de aquisição. As depreciações estão calculadas pelo método linear sobre o custo de aquisição, com base em taxas determinadas em função da vida útil do bem.

	2019	2018
.Imobilizado c/ Restrições	R\$ 217.349,80	R\$ 265.450,16
...Veículos	R\$ 254.023,41	R\$ 246.993,50
...Motocicletas	R\$ 55.980,00	R\$ 81.102,00
...Moveis e Utensílios	R\$ 46.421,68	R\$ 46.421,68
...Maquinas e Equipamentos	R\$ 175.682,25	R\$ 168.878,32
...Software	R\$ 9.839,00	R\$ 9.839,00
...Imóveis	R\$ 49.000,00	R\$ 49.000,00
...Equipamentos de Informática	R\$ 160.773,16	R\$ 160.773,16
...(-) Depreciação Veículos	-R\$ 158.087,96	-R\$ 144.821,02
...(-) Depreciação Motocicletas	-R\$ 49.519,13	-R\$ 72.816,23
...(-) Depreciação Máquinas e Equipamentos	-R\$ 135.703,54	-R\$ 118.021,19
...(-) Depreciação Moveis e Utensílios	-R\$ 36.145,66	-R\$ 31.503,49
...(-) Depreciação Equipamentos de Informática	-R\$ 154.913,41	-R\$ 130.395,57

NOTA 7 - PASSIVO CIRCULANTE

NOTA 7.1 - Obrigações com Empregados

São representados pelas obrigações com o pagamento de salários/serviços prestados e encargos sociais a recolher.

	2019	2018
..Obrigações Sociais e Trabalhistas	R\$ -	R\$ 25.836,63
...Salários	R\$ -	R\$ -
...INSS a pagar	R\$ -	R\$ 9.803,20
...FGTS	R\$ -	R\$ 14.310,75
...PIS a pagar	R\$ -	R\$ 1.722,68
...Honorários / Serviços Prestados PF	R\$ -	R\$ -

Handwritten signature

NOTA 7.2 - Obrigações Tributárias

São representados pelos impostos e contribuições federais, estaduais e municipais, inclusive impostos retidos de terceiros - Pessoa Física e Jurídica.

	2019	2018
..Obrigações Tributárias	R\$ 103,68	R\$ 11.718,06
...IRRF	R\$ 103,68	R\$ 10.752,12
...ISS	R\$ -	R\$ 921,76
...PIS/COFINS/CSLL	R\$ -	R\$ 44,18

NOTA 7.3 - Outras Obrigações

São representados pelos Empréstimos entre projetos e Fundo de Reserva para Rescisão.

	2019	2018
..Outras Obrigações	R\$ 1.845.545,65	R\$ 583.865,20
...Empréstimos entre Projetos	R\$ 1.759.839,68	R\$ 495.173,26
...Fundo de Reserva para Rescisão	R\$ 85.705,97	R\$ 88.691,94

NOTA 7.4 - Recursos de Projetos/ Convênios em Execução

Estão representados pelos recursos recebidos de projetos e convênios a serem executados no exercício seguinte.

	2019	2018
Recursos de Projetos/ Convênios com Restrições	R\$ 265.576,35	R\$ 364.432,82
Recursos de Projetos com Restrições	R\$ 265.576,35	R\$ 241.748,91
...Projeto MISEREOR	R\$ -	R\$ 88.181,51
...Projeto TDH 2019/2020	R\$ 138.874,98	R\$ 25.386,38
...Projeto MISEREOR PESQUISA	R\$ -	R\$ 8.249,11
...Projeto ECOFORTE	R\$ 22.949,58	R\$ -
...Projeto MLAL	R\$ 103.751,79	R\$ 100.000,00
...Projeto CÁRITAS SUÍÇA	R\$ -	R\$ 19.931,91
Recursos de Convênios com Restrições	R\$ -	R\$ 122.683,91
...Projeto P1+2 / BNDES - IPCPS	R\$ -	R\$ 122.683,91

NOTA 8 - PATRIMÔNIO LÍQUIDO

Registra o valor de R\$ 1.717.722,76 (Um milhão setecentos e dezessete mil setecentos e vinte e dois reais e setenta e seis centavos), composto do patrimônio social, superávit/déficit do exercício, fundo de reserva institucional e ajuste de exercício anterior.

	2019	2018
Patrimônio Líquido	R\$ 1.717.722,76	R\$ 3.042.617,19
...Patrimônio Social	-R\$ 44.032,87	-R\$ 681.991,85
...Superávit/Déficit do Exercício	-R\$ 1.431.760,71	R\$ 652.762,57
...Fundo de Reserva Institucional	R\$ 3.194.959,86	R\$ 3.086.650,06
...Ajuste de Exercício Anterior	-R\$ 1.443,52	-R\$ 14.803,59

NOTA 9 - DEMONSTRAÇÃO DO RESULTADO DO EXERCÍCIO

A Demonstração do resultado do exercício está em conformidade com a lei nº 6.404/1976.

Nota 10 - DEMONSTRAÇÃO DO FLUXO DE CAIXA

A demonstração de Fluxo de Caixa foi instituída a partir da Lei 11.638/2007 em substituição à Demonstração de Origens e Aplicações de Recursos - DOAR. Demonstra as principais alterações nas contas Caixa, Bancos e Equivalentes de Caixa (aplicações financeiras de curto prazo, de alta liquidez). É elaborada a partir da Demonstração de Resultados e o Balanço Patrimonial, indicando a origem do dinheiro que entrou no Caixa, bem como a aplicação do mesmo. A demonstração é apresentada segregando os fluxos de caixas de atividades operacionais, investimento e financiamento, dessa maneira, permite uma melhor visualização do impacto financeiro originados de cada atividade.

Nota 11 - DEMONSTRAÇÃO DAS MUTAÇÕES DO PATRIMÔNIO LÍQUIDO

Demonstra a movimentação de todas as contas do patrimônio líquido durante o exercício, inclusive o Superávit / Déficit dos Exercícios e os ajustes de exercícios anteriores.

NOTA 12 - Os contratos firmados com AP1MC tem origem dos recursos no MDS – Ministério do Desenvolvimento Social, por isto classificamos os mesmos como sendo públicos;

NOTA 13 – Valores a recuperar R\$ 121.320,70 em 05.12.2014 é um depósito caução da chamada pública 001/2014 Contrato 027/2014 – Governo de Pernambuco, e foi devolvido em 12/2019.

Handwritten signature

NOTA 14 - Fundo de Reserva Institucional R\$ 3.194.959,86 (três milhões cento e noventa e quatro mil novecentos e cinquenta e nove reais e oitenta e seis centavos) - para cobrir, através de empréstimos, eventuais atrasos de remessas de projetos em andamento e situações emergenciais.

NOTA 15 - Fundo de Reserva Rescisória R\$ 85.705,97 (oitenta e cinco mil setecentos e cinco reais e noventa e sete centavos) - para cobrir a parte da multa rescisória na demissão dos funcionários de projetos encerrados.

NOTA 16 - O Centro Sabiá teve o Certificado de Entidade Beneficente de Assistência Social - CEBAS, nº 71000.101432/2011-4 deferido e publicado no Diário Oficial da União em 28.04.2015, porém só recebeu a comunicação no final de julho de 2015, passando a utilizar a isenção da cota patronal do INSS a partir de agosto de 2015 e efetuamos o levantamento do valor da isenção de maio a julho de 2015 e feito o pedido de restituição ao INSS.

NOTA 17 - Os recursos aplicados com a manutenção do Centro Sabiá no exercício, através dos seus Projetos Filantrópicos, totalizaram um montante de **R\$ 4.948.491,51** (Quatro milhões novecentos e quarenta e oito mil quatrocentos e noventa e um reais e cinquenta e um centavos).

NOTA 18 - O valor da Isenção da quota patronal da Previdência Social usufruída pela Entidade no exercício de 2019 foi de **R\$ 302.746,63** (Trezentos e dois mil setecentos e quarenta e seis reais e sessenta e três centavos):

Base de Contribuição	Valor R\$	%	Isenção Usufruída	Gratuidades Concedidas
Salários	1.093.043,34	25,5	278.726,05	4.948.491,51
Serviços Prestados	120.102,80	20,0	24.020,58	
Total	1.213.146,14		302.746,63	

Recife, 31 de dezembro de 2019.



Edna Maria do Nascimento da Silva
Diretora Presidente
CPF: 765.702.904-87



Gilmar da Silva
Contador CRC/PE 12.947-0
CPF: 311.291.884-34