

	Notas	2022	2021		Notas	2022	2021
ATIVO							
CIRCULANTE							
Caixa e Equivalentes de Caixa	5.1	2.179.995,37	1.342.137,19	Obrigações com Empregados	7.1	-	19.288,64
Créditos Diversos	5.2	432.495,87	660.939,72	Obrigações Tributárias	7.2	44,50	19,00
		<u>2.612.491,24</u>	<u>2.003.076,91</u>	Outras Obrigações	7.3	378.069,66	600.065,33
				Recursos de Projetos/ Convênios em Execução	7.4	1.151.684,44	543.023,94
				Provisões de Férias com Encargos	7.5	131.399,91	140.411,79
						<u>1.661.198,51</u>	<u>1.302.808,70</u>
NÃO CIRCULANTE							
Imobilizado	6	1.162.641,49	933.301,56	PATRIMÔNIO LÍQUIDO			
(-) Depreciação Acumulada	6.1	(745.026,32)	(676.568,86)	Patrimônio Social	8	39.581,27	(2.101.440,23)
		<u>417.615,17</u>	<u>256.732,70</u>	Superávit ou (déficit) do exercício	8	343.543,28	(181.845,97)
				Fundo de Reserva Institucional	8	976.784,47	917.419,64
				Ajustes de Exercício Anterior	8	8.998,88	2.322.867,47
						<u>1.368.907,90</u>	<u>957.000,91</u>
TOTAL DO ATIVO		<u>3.030.106,41</u>	<u>2.259.809,61</u>	TOTAL DO PASSIVO E DO PATRIMÔNIO LÍQUIDO		<u>3.030.106,41</u>	<u>2.259.809,61</u>

Recife, 31 de Dezembro de 2022

Edna Maria N. Silva
Edna Maria do Nascimento da Silva
Diretora Presidente
CPF: 765.702.904-87

Gilmar da Silva
Gilmar da Silva
Contador - CRC 12.947/PE
CPF: 311.291.884-34

As notas explicativas da Administração são parte integrantes das demonstrações contábeis.


DEMONSTRAÇÃO DO RESULTADO DO EXERCÍCIO (Findo em 31.12.2022)

CONTAS	2022	2021
RECEITAS	6.369.790,44	4.999.144,30
..RECEITAS OPERACIONAIS (Assistência Social)	6.054.219,63	4.700.596,01
...RECEITAS COM RESTRIÇÃO	5.634.706,51	4.332.160,67
....Receitas de Convênios - Internacionais	4.105.065,42	2.848.920,31
....Receitas de Convênios - Públicos	639.569,62	500.813,87
....Receitas de Convênios - Nacionais	890.071,47	982.426,49
...RECEITAS SEM RESTRIÇÃO	419.513,12	368.435,34
....Receitas Próprias (Doações, Assessorias e Venda de Publicações)	232.374,05	352.872,41
....Receitas Financeiras	187.139,07	15.562,93
..CONTAS DE COMPENSAÇÃO	315.570,81	298.548,29
....Gratuidades c/ Isenções Previdenciárias	315.570,81	298.548,29
CUSTOS E DESPESAS OPERACIONAIS (Assistência Social)		
.COM PROGRAMAS	4.659.139,95	3.954.481,14
.. Salários e Outros Gastos com Empregados	1.105.308,49	1.226.353,56
.. Encargos Sociais	72.116,74	69.291,93
.. Serviços Prestados - PF/PJ	715.273,09	549.317,89
.. Custos Operacionais dos Projetos	2.766.441,63	2.109.517,76
RESULTADO BRUTO	1.710.650,49	1.044.663,16
.DESPESAS OPERACIONAIS		
.ADMINISTRATIVAS	1.051.536,40	927.960,84
.. Salários e Outros Gastos com Empregados	441.964,66	353.946,21
.. Encargos Sociais	23.474,80	21.152,05
.. Serviços Prestados - PF/PJ	245.447,60	196.776,44
.. Despesas Administrativas Gerais	241.186,88	258.846,13
.. Despesas Financeiras	31.005,00	20.822,31
.. Despesas com Depreciação	68.457,46	76.417,70
.GRATUIDADES C/ ISENÇÕES PREVIDENCIÁRIAS	315.570,81	298.548,29
.OPERAÇÕES DESCONTINUADAS (LÍQUIDO)		
..SUPERÁVIT OU DÉFICIT DO EXERCÍCIO	343.543,28	(181.845,97)

As notas explicativas da administração integram o conjunto das Demonstrações Contábeis

Recife, 31 de Dezembro de 2022



Edna Maria do Nascimento da Silva
Diretora Presidente
CPF: 765.702.904-87


Gilmar da Silva
Contador - CRC 12.947/PE
CPF: 311.291.884-34


DEMONSTRAÇÃO DO FLUXO DE CAIXA (MÉTODO INDIRETO PARA O EXERCÍCIO FINDO EM 31.12.2022)
Em Reais

	2022 Valores R\$	2021 Valores R\$
	1,00	1,00
I ATIVIDADES OPERACIONAIS		
Superávit (Déficit) do Exercício	R\$ 343.543,28	R\$ (181.845,97)
Despesas com Depreciação	R\$ 68.457,46	R\$ 48.573,99
Ajuste do Exercício Anterior	R\$ 8.998,88	R\$ 2.322.867,47
(=) atividades operacionais	R\$ 420.999,62	R\$ 2.189.595,49
Variações nos ativos/passivos		
(+/-) Aumento/Redução das contas a receber	R\$ 228.443,85	R\$ 1.671.057,75
(+/-) Aumento/Redução Obrigações com Empregados	R\$ (19.288,64)	R\$ 19.288,64
(+/-) Aumento/Redução Obrigações Tributárias	R\$ 25,50	R\$ (6,65)
(+/-) Aumento/Redução de Provisões a Pagar	R\$ (9.011,88)	R\$ 140.411,79
(+/-) Aumento/Redução Outras Obrigações	R\$ (221.995,67)	R\$ (1.673.433,12)
(+/-) Aumento/Redução Baixa do Imobilizado	R\$ -	R\$ 27.843,71
(+/-) Aumento/Redução Fundo de Reserva Institucional	R\$ 59.364,83	R\$ (2.302.790,48)
(+/-) Aumento/Redução Recursos de Projetos a Executar	R\$ 608.660,50	R\$ (1.025.853,96)
(=) Caixa gerado pelas operações	R\$ 646.198,49	R\$ (3.143.482,32)
Caixa Líquido proveniente das atividades operacionais	R\$ 1.067.198,11	R\$ (953.886,83)
II ATIVIDADES DE INVESTIMENTO		
(+/-) Aquisição de Imobilizado	R\$ (229.339,93)	R\$ (34.603,19)
Caixa Líquido proveniente das atividades de investimento	R\$ (229.339,93)	R\$ (34.603,19)
(=) VARIAÇÃO DAS DISPONIBILIDADES (I + II)	R\$ 837.858,18	R\$ (988.490,02)
(+) 1 - Caixa e Equivalentes de Caixa no Início do Período	R\$ 1.342.137,19	R\$ 2.330.627,21
(-) 2 - Caixa e Equivalentes de Caixa no final do Período	R\$ 2.179.995,37	R\$ 1.342.137,19
(=) VARIAÇÃO DAS DISPONIBILIDADES (1 + 2)	R\$ 837.858,18	R\$ (988.490,02)

As notas explicativas da administração integram o conjunto das Demonstrações Contábeis


Edna Maria do Nascimento da Silva
Diretora Presidente
CPF: 765.702.904-87

Recife, 31 de dezembro de 2022


Gilmar da Silva
Contador - CRC 12.947/PE
CPF: 311.291.884-34


**DEMONSTRAÇÃO DAS MUTAÇÕES DO PATRIMÔNIO LÍQUIDO
31 DE DEZEMBRO DE 2022**

	Patrimônio Social	Fundo de Reserva Institucional	Superávit / Déficit	Ajustes de Exercício Anterior	Total do Patrimônio Líquido
Saldos iniciais em 31.12.2021	(2.101.440,23)	917.419,64	(181.845,97)	2.322.867,47	957.000,91
Movimentação do Período					-
Superávit / Déficit do Período			343.543,28		343.543,28
Fundo de Reserva Institucional		59.364,83			59.364,83
Ajustes de Exercício Anterior	2.322.867,47			(2.313.868,59)	8.998,88
Transferência de Superávit de Recursos sem Restrição	(181.845,97)		181.845,97		-
Saldos finais em 31.12.2022	39.581,27	976.784,47	343.543,28	8.998,88	1.368.907,90

As notas explicativas da administração integram o conjunto das Demonstrações Contábeis

Recife, 31 de Dezembro de 2022


Edna Maria do Nascimento da Silva
Diretora Presidente
CPF: 765.702.904-87


Gilmar da Silva
Contador - CRC 12.947/PE
CPF: 311.291.884-34

Centro de Desenvolvimento Agroecológico SABIA
Balço Patrimonial levantado em 31 de dezembro de 2022
(Em reais)

ÍNDICES FINANCEIROS

LIQUIDEZ CORRENTE

AC	=	2.612.491,24	=	1,57
PC		1.661.198,51		

LIQUIDEZ GERAL

AC + RLP	=	2.612.491,24 + 0,00	=	2.612.491,24	=	1,57
PC + ELP		1.661.198,51 + 0,00		1.661.198,51		

SOLVÊNCIA GERAL

ATIVO TOTAL	=	3.030.106,41	=	3.030.106,41	=	1,82
PC + ELP		1.661.198,51 + 0,00		1.661.198,51		

LIQUIDEZ SECA

AC - ESTOQUE	=	2.612.491,24 - 0,00	=	2.612.491,24	=	1,57
PC		1.661.198,51		1.661.198,51		

RENTABILIDADE SOBRE O PATRIMÔNIO LÍQUIDO

LUCRO LÍQUIDO	=	343.543,28	=	0,25
PL		1.368.907,90		

ENDIVIDAMENTO TOTAL

PC + ELP	=	1.661.198,51 + 0,00	=	1.661.198,51	=	0,55
ATIVO TOTAL		3.030.106,41		3.030.106,41		

ÍNDICE DE INSOLVÊNCIA (MODELO DE KANNITZ)

X 1	=	RENTABILIDADE SOBRE O PL	x	0,05		
X 2	=	LIQUIDEZ GERAL	x	1,65		
X 3	=	LIQUIDEZ SECA	x	3,55		
X 4	=	LIQUIDEZ CORRENTE	x	1,06		
X 5	=	ENDIVIDAMENTO GERAL	x	0,33		
X 1	=	0,25	x	0,05	=	0,01
X 2	=	1,57	x	1,65	=	2,59
X 3	=	1,57	x	3,55	=	5,58
X 4	=	1,57	x	1,06	=	1,67
X 5	=	0,55	x	0,33	=	0,18

INSOLVÊNCIA (I)	=	X 1 + X 2 + X 3 - X 4 - X 5	=	6,34
------------------------	---	-----------------------------	---	-------------

PARÂMETROS (MODELO DE KANNITZ)

-7,00 ≤ I < -3,00	:	INSOLVÊNCIA
-3,00 ≤ I < 0,00	:	PENUMBRA (ÁREA DE RISCO)
0,00 ≤ I < 7,00	:	SOLVÊNCIA

CONCLUSÃO - A ENTIDADE SE ENCONTRA EM SOLVÊNCIA

As notas explicativas da Administração são parte integrantes das demonstrações contábeis

Edna Maria N. Silva
Edna Maria do Nascimento da Silva
Diretora Presidente
CPF: 765.702.904-87

Recife, 31 de Dezembro de 2022

Gilmar da Silva
Gilmar da Silva
Contador - CRC 12.947/PE
CPF: 311.291.884-34



**NOTAS EXPLICATIVAS ÀS DEMONSTRAÇÕES
CONTÁBEIS EM 31 DE DEZEMBRO DE 2022**

NOTA 1 - CONTEXTO OPERACIONAL:

Nota 1 - O Centro de Desenvolvimento Agroecológico Sabiá, é uma associação civil, sem fins econômicos, com Certificado de Entidade Beneficente de Assistência Social nº 71000.101432/2011-4 deferido em 28.04.2015, com sede na Rua do Sossego, nº 355, Bairro da Boa Vista, CEP 50.050-080 – Recife/PE, inscrito no CNPJ, sob o nº 41.228.651/0001-10, cujo objeto é a construção de um modelo de desenvolvimento agrícola ecologicamente sustentável, economicamente viável e socialmente justo, voltado prioritariamente para a pequena produção rural, podendo para esse fim, realizar pesquisas, executar programas de educação e capacitação do trabalhador rural, assim como prestar serviços de assessoria técnica de planejamento da produção rural.

NOTA 2 - ASPECTOS JURÍDICOS/LEGAIS

ESTATUTO - O Estatuto está registrado no 1º RTD – Recife/PE – Oficial Mabel de Hollanda Caldas, micro filmado sob o nº 186673.

ORGÃOS DE DELIBERAÇÃO, FISCALIZAÇÃO E CONSULTA:

Assembléia Geral – é o órgão máximo e soberano do Centro Sabiá sendo constituído por todos os seus sócios e até 05 (cinco) representantes escolhidos pelos funcionários do Centro;

Conselho Diretor – É a Instância de administração ordinária do Centro, sendo composto por 03 (três) sócios com os seguintes cargos: Diretor Presidente; Diretor Vice-Presidente; Diretor Secretário, com mandato de 03 (três) anos.

Conselho Fiscal – é o órgão responsável por fiscalizar a administração contábil/financeira do Centro Sabiá sendo constituído por 03 (três) membros eleitos pela Assembléia Geral com mandato de 03 (três) anos.

COMPONENTES DO CONSELHO DIRETOR:

- **Diretora Presidente:** Edna Maria do Nascimento da Silva
- **Diretora Vice-Presidente:** Sonia Lucia Lucena Sousa de Andrade
- **Diretora Secretária:** Joana Santos Pereira

- COMPONENTES DO CONSELHO FISCAL:

- **Conselheiro:** Tone Cristiano Feliciano da Silva
- Conselheira:** Marilene Nascimento Melo
- Conselheira:** Maria Verônica de Santana

Edna M. N. S.

RECEITAS OPERACIONAIS

Sobre as receitas operacionais de contribuições e superávit do exercício, o Centro Sabiá é isento do Imposto de Renda de Pessoa Jurídica – IRPJ.

As principais receitas do Centro Sabiá são provenientes das seguintes operações:

1) Recursos Públicos:	Projetos	2022
Emenda Carlos Veras 1	Ciclo de Debates sobre Associativismo e Cooperativismo na Agricultura Familiar do Semiárido de Pernambuco.	58.232,15
Emenda Carlos Veras 2	Desfrutar - aperfeiçoando os mecanismos de Comercialização de Produtores Rurais Associados em Pernambuco.	52.541,68
PDHC-Projeto Dom Hélder Câmara	Serviço de Assessoria Técnica no Estado de Pernambuco	50.894,55
Emenda Túlio Gadelha	Agricultura Urbana - Produzindo comida de verdade e gerando qualidade de vida.	268.558,16
Emenda João Paulo	Agricultura urbana de base agroecológica por meio de hortas comunitárias ou quintais produtivos como forma de adaptação e mitigação às mudanças climáticas, reduzindo a vulnerabilidade socioambiental das cidades por meio da ampliação do verde, sobretudo em espaços ociosos, além da promoção da segurança alimentar e nutricional da população das comunidades a serem atendidas.	102.338,08
FEMA 2021	Projeto Águas da Serra Agroflorestas na recuperação de nascentes do Rio Capibaribe.	107.005,00
	Subtotal	639.569,62
2)Cooperação Internacional:		
TDH - Terre Des Hommes-Suiça 2019/2021	Juventude e Agroecologia: Conquistar Direitos e Meios de Vida Sustentáveis	42.124,02
TDH - Terre Des Hommes-Suiça 2022/2024	Juventude e Agroecologia: Sistemas Agrícolas Sustentáveis para Enfrentar a Fome e a Emergência Climática no pós Pandemia.	367.257,55
TDH - Cadeia da Felicidade	Projeto emergencial Covid-19	339.984,41
MISEREOR/ KZE (Katholische 2017-2020)	Agrofloresta e Democracia no Contexto de Mudança Climática e Mudança Política no Semiárido Brasileiro	124.730,19
MISEREOR/ KZE (Katholische 2021-2023)	Agrofloresta e Democracia no Contexto de Mudança Climática e Mudança Política no Semiárido Brasileiro	728.966,12
PORTICUS	Frutos do Sabiá: mercados agroecológicos justos e solidários em um cenário de emergência climática	498.777,32
MANOS UNIDAS	Agroecologia e segurança alimentar no semiárido de Pernambuco	153.538,57
IAF	Frutos da Mata: consolidação e construção social de mercados solidários para a Agricultura Familiar Agroecológica.	214.852,40
CÁRITAS ALEMÃ	Terra de Vidas: Sistemas Agroflorestais e de Reuso de Água Cinza para Conviver com o Semiárido e Enfrentar as Mudanças do Clima	1.634.834,84
	Subtotal	4.105.065,42

3) Recursos Nacionais Privados		
Fundação Banco do Brasil	Doações de Cestas Básicas Agroecológicas	890.071,47
Subtotal		890.071,47
4) Outros Recursos		
Fontes Diversas (apoios pontuais)	Apoio às Atividades e Manutenção Geral	199.569,95
Doações	Apoio às Atividades e Manutenção Geral	32.804,10
Subtotal		232.374,05
5) Receitas Patrimoniais e Financeiras		
Receitas financeiras	Apoio às Atividades e Manutenção Geral	187.139,07
Subtotal		187.139,07
6) Gratuidades		
Gratuidades- Isenção Previdência Social e PIS	Isenção Previdenciária e do PIS	315.570,81
Subtotal		315.570,81
5) Total de Recursos (1 + 2 + 3 + 4 + 5+6)		6.369.790,44

NOTA 3 - APRESENTAÇÃO DAS DEMONSTRAÇÕES CONTÁBEIS:

As Demonstrações Financeiras foram elaboradas de acordo com as práticas contábeis adotadas no Brasil, considerando os aspectos específicos para o terceiro setor emanadas das Normas Brasileira de Contabilidade e atende as exigências contidas nas interpretações ITG 2002 e NBC TG 07 para entidades sem fins lucrativos estabelecidas respectivamente pelas resoluções CFC 926/2001 e 966/2003 do CFC. Os registros contábeis são segregados por financiador/projeto;

As principais práticas contábeis adotadas pela Entidade são:

NOTA 4 - APURAÇÃO DO RESULTADO

O resultado é apurado pelo regime contábil de competência.

NOTA 5 - ATIVO CIRCULANTE

NOTA 5.1 - Caixa e Equivalentes de Caixa

Estão representados pelos saldos das disponibilidades imediatas das contas de caixa, bancos conta corrente e aplicações financeira, sendo registradas pelo valor nominal. As aplicações financeiras são acrescidas dos rendimentos auferidos até a data do balanço.

	2022	2021
.Caixa e Equivalentes de Caixa	R\$ 2.179.995,37	R\$ 1.342.137,19
... Banco Conta Movimento - Sem Restrição	R\$ 10.629,43	R\$ 1.247,78
... Banco Conta Movimento - Com Restrição	R\$ 93.856,67	R\$ 20.298,16
... Aplicação Financeira - Sem Restrição	R\$ 996.998,46	R\$ 660.719,47
... Aplicação Financeira - Com Restrição	R\$ 1.078.510,81	R\$ 659.871,78

Edna N.S.

NOTA 5.2 - Créditos Diversos

Estão representados pelos créditos diversos, os adiantamentos para viagens e férias, valores a recuperar, empréstimos a funcionários, adiantamentos entre projetos e empréstimos a terceiros e imobilizado para doação ao final do projeto.

	2022	2021
.Créditos Diversos	R\$ 432.495,87	R\$ 660.939,72
...Adiantamento para Atividades	R\$ 5.936,22	R\$ 18.441,49
...Adiantamento de Férias	R\$ 33.344,80	R\$ 33.911,42
...Adiantamentos entre Projetos	R\$ 208.186,01	R\$ 448.000,00
...Empréstimos a Terceiros e FRS	R\$ 159.718,51	R\$ 135.276,48
...Estoque para Doação	R\$ 25.310,33	R\$ 25.310,33

NOTA 6 - ATIVO NÃO CIRCULANTE

NOTA 6.1 - Imobilizado

O Imobilizado da Entidade é composto pelos bens essenciais para realização de suas atividades os mesmos estão registrados pelo custo de aquisição. As depreciações estão calculadas pelo método linear sobre o custo de aquisição, com base em taxas determinadas em função da vida útil do bem.

	2022	2021
.Imobilizado c/ Restrições	R\$ 417.615,17	R\$ 256.732,70
...Veículos	R\$ 520.597,50	R\$ 322.446,30
...Motocicletas	R\$ 53.790,00	R\$ 53.790,00
...Moveis e Utensílios	R\$ 77.246,22	R\$ 77.246,22
...Maquinas e Equipamentos	R\$ 220.290,10	R\$ 209.532,80
...Imóveis	R\$ 49.000,00	R\$ 49.000,00
...Equipamentos de Informática	R\$ 231.878,67	R\$ 211.447,24
...Software	R\$ 9.839,00	R\$ 9.839,00
...(-) Depreciação	-R\$ 745.026,32	-R\$ 676.568,86

NOTA 7 - PASSIVO CIRCULANTE

NOTA 7.1 - Obrigações com Empregados

São representados pelos encargos sociais INSS e FGTS a recolher.

	2022	2021
..Obrigações com Empregados	R\$ -	R\$ 19.288,64
...INSS CLT+ INSS s/ serviços a recolher	R\$ -	R\$ 8.112,68
...FGTS a recolher	R\$ -	R\$ 11.175,96

Reduza N.S.

NOTA 7.2 - Obrigações Tributárias

São representados pelos impostos e contribuições federais, estaduais e municipais, inclusive impostos retidos de terceiros - Pessoa Física e Jurídica.

	2022	2021
..Obrigações Tributárias	R\$ 44,50	R\$ 19,00
...ISS	R\$ 44,50	R\$ 19,00

NOTA 7.3 - Outras Obrigações

São representados pelos Empréstimos entre projetos, Valores a Pagar, Fundo de Reserva para Rescisão e Fundo Rotativo Solidário.

	2022	2021
..Outras Obrigações	R\$ 378.069,66	R\$ 600.065,33
...Empréstimos entre Projetos	R\$ 208.186,01	R\$ 448.000,00
...Valores a Pagar	R\$ 730,64	R\$ -
...Fundo de Reserva para Rescisão	R\$ 55.157,83	R\$ 53.867,73
...Fundo Rotativo Solidário - MLAL	R\$ 113.995,18	R\$ 98.197,60

NOTA 7.4 - Recursos de Projetos/ Convênios em Execução

Estão representados pelos recursos recebidos de projetos e convênios a serem executados no exercício seguinte.

	2022	2021
Recursos de Projetos/ Convênios com Restrições	R\$ 1.151.684,44	R\$ 543.023,94
Recursos de Projetos com Restrições	R\$ 783.249,63	R\$ 419.653,26
...TDH 2021/2022	R\$ 56.909,35	R\$ 99.033,37
...TDH 2022/2024	R\$ 121.972,45	R\$ -
...MISEREOR 2021/2023	R\$ 28.021,86	R\$ 140.786,78
...CÁRITAS ALEMÃ	R\$ 95.131,57	R\$ -
...TDH - Cadeia da Felicidade	R\$ -	R\$ 179.833,11
...PORTICUS	R\$ 243.722,68	R\$ -
...MANOS UNIDAS	R\$ 11.914,62	R\$ -
...IAF	R\$ 225.577,10	R\$ -
Recursos de Convênios com Restrições	R\$ 368.434,81	R\$ 123.370,68
...PDHC-Projeto Dom Hélder Câmara	R\$ 2.509,97	R\$ 23.370,68
...Emenda Parlamentar / Carlos Veras 1	R\$ 41.767,85	R\$ 100.000,00
...Emenda Parlamentar / Carlos Veras 2	R\$ 47.458,32	R\$ -
...Emenda Parlamentar / João Paulo	R\$ 41.451,34	R\$ -
...Emenda Parlamentar / Túlio Gadelha	R\$ 231.441,84	R\$ -
...FEMA 2021	R\$ 3.805,49	R\$ -

NOTA 7.5 - Provisões

Estão representados pelas provisões de Férias com os respectivos encargos em 31/12/2022.

	2022	2021
Provisões de Férias e Encargos	R\$ 131.399,91	R\$ -
... Provisões de Férias	R\$ 121.666,59	R\$ -
... Provisões de Encargos s/Férias	R\$ 9.733,32	R\$ -

NOTA 8 - PATRIMÔNIO LÍQUIDO

Registra o valor de R\$ 1.368.907,90 (um milhão trezentos e sessenta e oito mil novecentos e sete reais e noventa centavos), composto do patrimônio social, superávit/déficit do exercício, fundo de reserva institucional e ajuste de exercício anterior.

	2022	2021
Patrimônio Líquido	R\$ 1.368.907,90	R\$ 957.000,91
...Patrimônio Social	R\$ 39.581,27	-R\$ 2.101.440,23
...Superávit/Déficit do Exercício	R\$ 343.543,28	-R\$ 181.845,97
...Fundo de Reserva Institucional	R\$ 976.784,47	R\$ 917.419,64
...Ajuste de Exercício Anterior	R\$ 8.998,88	R\$ 2.322.867,47

NOTA 9 - DEMONSTRAÇÃO DO RESULTADO DO EXERCÍCIO

A Demonstração do resultado do exercício está em conformidade com a lei nº 6.404/1976.

NOTA 10 - DEMONSTRAÇÃO DO FLUXO DE CAIXA

A demonstração de Fluxo de Caixa foi instituída a partir da Lei 11.638/2007 em substituição à Demonstração de Origens e Aplicações de Recursos - DOAR. Demonstra as principais alterações nas contas Caixa, Bancos e Equivalentes de Caixa (aplicações financeiras de curto prazo, de alta liquidez). É elaborada a partir da Demonstração de Resultados e o Balanço Patrimonial, indicando a origem do dinheiro que entrou no Caixa, bem como a aplicação do mesmo. A demonstração é apresentada segregando os fluxos de caixas de atividades operacionais, investimento e financiamento, dessa maneira, permite uma melhor visualização do impacto financeiro originados de cada atividade.

NOTA 11 - DEMONSTRAÇÃO DAS MUTAÇÕES DO PATRIMÔNIO LÍQUIDO

Demonstra a movimentação de todas as contas do patrimônio líquido durante o exercício, inclusive o Superávit / Déficit dos Exercícios e os ajustes de exercícios anteriores.

NOTA 12 - Fundo de Reserva Institucional R\$ 976.784,47 (novecentos e setenta e seis mil setecentos e oitenta e quatro reais e quarenta e sete centavos) - para cobrir, através de empréstimos, eventuais atrasos de remessas de projetos em andamento e situações emergenciais. Estes empréstimos entre projetos não serão remunerados.

NOTA 13 - Fundo de Reserva Rescisória R\$ 55.157,83 (cinquenta e cinco mil cento e cinquenta e sete reais e oitenta e três centavos) - para cobrir a parte da multa rescisória na demissão dos funcionários de projetos já encerrados.

NOTA 14 - O Centro Sabiá teve o Certificado de Entidade Beneficente de Assistência Social - CEBAS, nº 71000.101432/2011-4 deferido e publicado no Diário Oficial da União em 28.04.2015, porém só recebeu a comunicação no final de julho de 2015, passando a utilizar a isenção da cota patronal do INSS a partir de agosto de 2015 e efetuamos o levantamento do valor da isenção de maio a julho de 2015 e feito o pedido de restituição ao INSS.

A renovação do Certificado de Entidade Beneficente de Assistência Social foi publicada no Diário Oficial de União de 28.09.2018 com deferimento através da Secretaria Nacional de Assistência Social da portaria nº 253 de 25.09.2018 concedendo o Certificado de Entidade Beneficente de Assistência Social. Teve a renovação validada até 31.12.2025.


NOTA 15 - O Fundo Rotativo Solidário financiado por MLAL - Movimento Leigo América Latina, foi instituído como forma de incentivo para dar acesso a iniciativas agroecológicas e *construir um referencial metodológico no acesso a recursos financeiros para os processos de transição agroecológica na agricultura familiar*. O fundo tem um guia de orientações gerais de funcionamento.


NOTA 16 - Os recursos foram cem por cento aplicados na manutenção do Centro Sabiá no exercício de 2022 através dos seus Projetos Filantrópicos e totalizaram um montante de R\$ 5.926.784,70 (Cinco milhões novecentos e vinte e seis mil setecentos e oitenta e quatro reais e setenta centavos).

NOTA 17 - O valor da Isenção da quota patronal da Previdência Social e do PIS usufruída pela Entidade no exercício de 2022 foi de R\$ 315.570,81 (Trezentos e quinze mil quinhentos e setenta reais e oitenta e um centavos):

Base de Contribuição	Valor R\$	%	Isenção Usufruída	Gratuidades Concedidas
Salários	1.158.069,45	25,5	295.307,72	5.926.784,70
Serviços Prestados	43.411,99	20,0	8.682,40	
Total Previdência	1.201.481,44		303.990,12	
PIS s/Salários	1.158.069,45	1	11.580,69	
TOTAL DA ISENÇÃO			315.570,81	

Recife, 31 de dezembro de 2022.


Edna Maria do Nascimento da Silva
Diretora Presidente
CPF: 765.702.904-87


Gilmar da Silva
Contador CRC/PE 12.947-0
CPF: 311.291.884-34